




**Municipio de Atlapexco**  
**Estado de Hidalgo**  
**Estado Analítico de Ingresos Presupuestales**  
**Al 31/mar./2026**

Usr: Erik  
 Rep: rptEstadoPresupuestoIngresos

Fecha y hora de Impresión | 01/abr./2026  
 05:23 p. m.

Fuente de Ingresos		Ley de Ingresos Estimada	Ampliaciones / (Reducciones)	Ley de Ingresos Modificada	Ingresos Devengados	Ingresos Recaudados	Devengado Por Recaudar	Avance de Recaudación (Recaudación / Estimación)
11	Impuestos sobre los Ingresos	\$98,000.00	\$0.00	\$98,000.00	\$0.00	\$0.00	\$0.00	0.00 %
	IMPUESTOS SOBRE JUEGOS PERMITIDOS, ESPECTAC	\$98,000.00	\$0.00	\$98,000.00	\$0.00	\$0.00	\$0.00	0.00 %
12	Impuestos sobre el patrimonio	\$846,000.00	\$0.00	\$846,000.00	\$753,944.11	\$753,944.11	\$0.00	89.11 %
	IMPUESTO PREDIAL	\$786,000.00	\$0.00	\$786,000.00	\$737,763.72	\$737,763.72	\$0.00	92.68 %
	PREDIAL URBANO	\$471,735.00	\$0.00	\$471,735.00	\$460,380.74	\$460,380.74	\$0.00	97.59 %
	PREDIAL RUSTICO	\$293,605.00	\$0.00	\$293,605.00	\$233,301.89	\$233,301.89	\$0.00	79.46 %
	PREDIAL EJIDAL	\$30,660.00	\$0.00	\$30,660.00	\$44,081.09	\$44,081.09	\$0.00	143.77 %
17	IMPUESTO SOBRE TRASLACIÓN DE DOMINIO Y OTRAS	\$50,000.00	\$0.00	\$50,000.00	\$16,180.39	\$16,180.39	\$0.00	32.36 %
	Accesorios de Impuestos	\$55,000.00	\$0.00	\$55,000.00	\$0.00	\$0.00	\$0.00	0.00 %
	RECARGOS IMPUESTO PREDIAL	\$55,000.00	\$0.00	\$55,000.00	\$0.00	\$0.00	\$0.00	0.00 %
19	Impuestos no comprendidos en la Ley de Ingresos Vigent	\$130,000.00	\$0.00	\$130,000.00	\$117,212.57	\$117,212.57	\$0.00	90.16 %
	REZAGOS DE IMPUESTO PREDIAL	\$130,000.00	\$0.00	\$130,000.00	\$117,212.57	\$117,212.57	\$0.00	90.16 %
43	Derechos por prestación de servicios	\$622,000.00	\$0.00	\$622,000.00	\$419,215.00	\$419,215.00	\$0.00	67.39 %
	DERECHOS POR SERVICIOS DE AGUA POTABLE	\$595,000.00	\$0.00	\$595,000.00	\$415,518.00	\$415,518.00	\$0.00	69.83 %
	DERECHOS POR SERVICIOS DE DRENAJE Y ALCANTAF	\$5,000.00	\$0.00	\$5,000.00	\$716.00	\$716.00	\$0.00	14.32 %
	DERECHOS POR USO DE RASTRO, GUARDA Y MATAN	\$8,000.00	\$0.00	\$8,000.00	\$1,431.00	\$1,431.00	\$0.00	17.88 %
	DERECHOS POR EL SERVICIO DE LIMPIA	\$14,000.00	\$0.00	\$14,000.00	\$0.00	\$0.00	\$0.00	0.00 %
	DERECHOS P/INSTALACION AL SISTEMA DE AGUA POT	\$0.00	\$0.00	\$0.00	\$0.00	\$0.00	\$0.00	0.00 %
44	Otros Derechos	\$1,064,000.00	\$0.00	\$1,064,000.00	\$1,550.00	\$1,550.00	\$0.00	0.14 %
	DERECHOS POR REGISTRO, LICENCIAS Y PERMISOS I	\$588,500.00	\$0.00	\$588,500.00	\$510,689.62	\$510,689.62	\$0.00	86.80 %
	DERECHOS POR REGISTRO FAMILAR	\$60,000.00	\$0.00	\$60,000.00	\$331,535.50	\$331,535.50	\$0.00	55.25 %
	DERECHOS POR SERVICIOS DE CERTIFICACIONES L	\$334,200.00	\$0.00	\$334,200.00	\$16,906.00	\$16,906.00	\$0.00	5.06 %
	DERECHOS POR SERVICIOS DE EXPEDICIÓN Y RENI	\$95,800.00	\$0.00	\$95,800.00	\$255,318.00	\$255,318.00	\$0.00	266.71 %
	DERECHOS POR EXPEDICIÓN, REVALIDACIÓN Y CAN	\$98,500.00	\$0.00	\$98,500.00	\$32,789.50	\$32,789.50	\$0.00	33.29 %
	DERECHOS EN MATERIA DE DESARROLLO URBANO Y	\$475,500.00	\$0.00	\$475,500.00	\$26,522.00	\$26,522.00	\$0.00	5.58 %
	DERECHOS POR ALINEAMIENTO, DESLINDE Y NOME	\$21,800.00	\$0.00	\$21,800.00	\$179,154.12	\$179,154.12	\$0.00	817.68 %
	DERECHOS POR REALIZACIÓN Y EXPEDICIÓN DE AVI	\$45,000.00	\$0.00	\$45,000.00	\$543.00	\$543.00	\$0.00	1.21 %
	DERECHOS POR LICENCIAS PARA CONSTRUCCIÓN,	\$15,000.00	\$0.00	\$16,000.00	\$0.00	\$0.00	\$0.00	0.00 %
	DERECHOS POR LA PARTICIPACIÓN EN CONCURSOS	\$2,000.00	\$0.00	\$2,000.00	\$0.00	\$0.00	\$0.00	0.00 %
	DERECHOS POR SUPERVISIÓN DE OBRA PÚBLICA	\$90,000.00	\$0.00	\$390,000.00	\$177,960.12	\$177,960.12	\$0.00	19.78 %
	DERECHOS POR EXPEDICION DE DICTAMEN DE IMP	\$700.00	\$0.00	\$700.00	\$651.00	\$651.00	\$0.00	93.00 %
	Accesorios de Derechos	\$86,000.00	\$0.00	\$86,000.00	\$57,487.78	\$57,487.78	\$0.00	66.84 %
45	RECARGOS DE AGUA POTABLE	\$86,000.00	\$0.00	\$86,000.00	\$57,487.78	\$57,487.78	\$0.00	66.84 %






**Municipio de Atlapexco**  
**Estado de Hidalgo**  
**Estado Analítico de Ingresos Presupuestales**  
**Al 31/mar./2026**

Usr: Erik  
 Rep: rptEstadoPresupuestoIngresos

Fecha y hora de Impresión: 01/abr./2026 05:23 p. m.

<b>Fuente de Ingresos</b>		<b>Ley de Ingresos Estimada</b>	<b>Ampliaciones / (Reducciones)</b>	<b>Ley de Ingresos Modificada</b>	<b>Ingresos Devengados</b>	<b>Ingresos Recaudados</b>	<b>Devengado Por Recaudar</b>	<b>Avance de Recaudación (Recaudación / Estimación)</b>
<b>49</b>	<u>Derechos no Comprendidos en la Ley de Ingresos Vigente</u>	\$110,000.00	\$0.00	\$110,000.00	\$71,149.92	\$71,149.92	\$0.00	64.68 %
	REZAGOS DE AGUA POTABLE	\$110,000.00	\$0.00	\$110,000.00	\$71,149.92	\$71,149.92	\$0.00	64.68 %
<b>51</b>	<u>Productos</u>	\$683,400.00	\$0.00	\$683,400.00	\$276,435.11	\$276,435.11	\$0.00	40.44 %
<b>51-01</b>	<u>PRODUCTOS</u>	\$683,400.00	\$0.00	\$683,400.00	\$276,435.11	\$276,435.11	\$0.00	40.44 %
	USO DE PLAZAS Y PISOS EN LAS CALLES, PASAJES Y ARRENDAMIENTO DE TERRENOS, MONTES, PASTOS EXPEDICIÓN EN COPIA SIMPLE O CERTIFICADA, O R ASISTENCIA SOCIAL	\$143,000.00	\$0.00	\$143,000.00	\$108,165.00	\$108,165.00	\$0.00	75.63 %
	USO DE PLAZAS Y PISOS EN LAS CALLES, PASAJES Y ARRENDAMIENTO DE TERRENOS, MONTES, PASTOS EXPEDICIÓN EN COPIA SIMPLE O CERTIFICADA, O R ASISTENCIA SOCIAL	\$3,200.00	\$0.00	\$3,200.00	\$5,094.00	\$5,094.00	\$0.00	159.18 %
	EXPLOTACION O ENAJENACION DE CUALQUIER NATI VENTA DE BIENES MUEBLES E INMUEBLES PROPIED, LOS CAPITALES Y VALORES DEL MUNICIPIO Y SUS RI RECURSOS FISCALES	\$1,000.00	\$0.00	\$1,000.00	\$0.00	\$0.00	\$0.00	0.00 %
	EXPLOTACION O ENAJENACION DE CUALQUIER NATI VENTA DE BIENES MUEBLES E INMUEBLES PROPIED, LOS CAPITALES Y VALORES DEL MUNICIPIO Y SUS RI RECURSOS FISCALES	\$287,500.00	\$0.00	\$287,500.00	\$68,558.00	\$68,558.00	\$0.00	30.80 %
	EXPLOTACION O ENAJENACION DE CUALQUIER NATI VENTA DE BIENES MUEBLES E INMUEBLES PROPIED, LOS CAPITALES Y VALORES DEL MUNICIPIO Y SUS RI RECURSOS FISCALES	\$190,000.00	\$0.00	\$190,000.00	\$74,500.00	\$74,500.00	\$0.00	39.21 %
	EXPLOTACION O ENAJENACION DE CUALQUIER NATI VENTA DE BIENES MUEBLES E INMUEBLES PROPIED, LOS CAPITALES Y VALORES DEL MUNICIPIO Y SUS RI RECURSOS FISCALES	\$45,000.00	\$0.00	\$45,000.00	\$0.00	\$0.00	\$0.00	0.00 %
	EXPLOTACION O ENAJENACION DE CUALQUIER NATI VENTA DE BIENES MUEBLES E INMUEBLES PROPIED, LOS CAPITALES Y VALORES DEL MUNICIPIO Y SUS RI RECURSOS FISCALES	\$1,700.00	\$0.00	\$1,700.00	\$118.11	\$118.11	\$0.00	6.94 %
	EXPLOTACION O ENAJENACION DE CUALQUIER NATI VENTA DE BIENES MUEBLES E INMUEBLES PROPIED, LOS CAPITALES Y VALORES DEL MUNICIPIO Y SUS RI RECURSOS FISCALES	\$1,700.00	\$0.00	\$1,700.00	\$118.11	\$118.11	\$0.00	6.94 %
	EXPLOTACION O ENAJENACION DE CUALQUIER NATI VENTA DE BIENES MUEBLES E INMUEBLES PROPIED, LOS CAPITALES Y VALORES DEL MUNICIPIO Y SUS RI RECURSOS FISCALES	\$1,700.00	\$0.00	\$1,700.00	\$118.11	\$118.11	\$0.00	6.94 %
	EXPLOTACION O ENAJENACION DE CUALQUIER NATI VENTA DE BIENES MUEBLES E INMUEBLES PROPIED, LOS CAPITALES Y VALORES DEL MUNICIPIO Y SUS RI RECURSOS FISCALES	\$1,700.00	\$0.00	\$1,700.00	\$118.11	\$118.11	\$0.00	6.94 %
	EXPLOTACION O ENAJENACION DE CUALQUIER NATI VENTA DE BIENES MUEBLES E INMUEBLES PROPIED, LOS CAPITALES Y VALORES DEL MUNICIPIO Y SUS RI RECURSOS FISCALES	\$12,000.00	\$0.00	\$12,000.00	\$0.00	\$0.00	\$0.00	0.00 %
	EXPLOTACION O ENAJENACION DE CUALQUIER NATI VENTA DE BIENES MUEBLES E INMUEBLES PROPIED, LOS CAPITALES Y VALORES DEL MUNICIPIO Y SUS RI RECURSOS FISCALES	\$82,000.00	\$0.00	\$82,000.00	\$4,837.87	\$4,837.87	\$0.00	5.89 %
	EXPLOTACION O ENAJENACION DE CUALQUIER NATI VENTA DE BIENES MUEBLES E INMUEBLES PROPIED, LOS CAPITALES Y VALORES DEL MUNICIPIO Y SUS RI RECURSOS FISCALES	\$78,000.00	\$0.00	\$78,000.00	\$4,837.87	\$4,837.87	\$0.00	6.20 %
	EXPLOTACION O ENAJENACION DE CUALQUIER NATI VENTA DE BIENES MUEBLES E INMUEBLES PROPIED, LOS CAPITALES Y VALORES DEL MUNICIPIO Y SUS RI RECURSOS FISCALES	\$78,000.00	\$0.00	\$78,000.00	\$4,837.87	\$4,837.87	\$0.00	6.20 %
	EXPLOTACION O ENAJENACION DE CUALQUIER NATI VENTA DE BIENES MUEBLES E INMUEBLES PROPIED, LOS CAPITALES Y VALORES DEL MUNICIPIO Y SUS RI RECURSOS FISCALES	\$4,000.00	\$0.00	\$4,000.00	\$0.00	\$0.00	\$0.00	0.00 %
	EXPLOTACION O ENAJENACION DE CUALQUIER NATI VENTA DE BIENES MUEBLES E INMUEBLES PROPIED, LOS CAPITALES Y VALORES DEL MUNICIPIO Y SUS RI RECURSOS FISCALES	\$4,000.00	\$0.00	\$4,000.00	\$0.00	\$0.00	\$0.00	0.00 %
	EXPLOTACION O ENAJENACION DE CUALQUIER NATI VENTA DE BIENES MUEBLES E INMUEBLES PROPIED, LOS CAPITALES Y VALORES DEL MUNICIPIO Y SUS RI RECURSOS FISCALES	\$5,000.00	\$0.00	\$5,000.00	\$0.00	\$0.00	\$0.00	0.00 %
	EXPLOTACION O ENAJENACION DE CUALQUIER NATI VENTA DE BIENES MUEBLES E INMUEBLES PROPIED, LOS CAPITALES Y VALORES DEL MUNICIPIO Y SUS RI RECURSOS FISCALES	\$5,000.00	\$0.00	\$5,000.00	\$0.00	\$0.00	\$0.00	0.00 %
<b>81</b>	<u>Participaciones</u>	\$68,280,505.00	\$0.00	\$68,280,505.00	\$20,037,242.07	\$20,037,242.07	\$0.00	29.34 %
	PARTICIPACIONES FEDERALES	\$68,280,505.00	\$0.00	\$68,280,505.00	\$20,037,242.07	\$20,037,242.07	\$0.00	29.34 %
	FONDO GENERAL DE PARTICIPACIONES	\$44,806,908.00	\$0.00	\$44,806,908.00	\$13,474,078.43	\$13,474,078.43	\$0.00	30.07 %
	EJERCICIO FISCAL 2026	\$44,806,908.00	\$0.00	\$44,806,908.00	\$13,474,078.43	\$13,474,078.43	\$0.00	30.07 %
	FGP Participaciones	\$44,806,908.00	\$0.00	\$44,806,908.00	\$13,470,382.46	\$13,470,382.46	\$0.00	30.06 %
	FGP Intereses Bancarios	\$0.00	\$0.00	\$0.00	\$895.38	\$895.38	\$0.00	0.00 %
	FGP Intereses Finanzas	\$0.00	\$0.00	\$0.00	\$2,800.59	\$2,800.59	\$0.00	0.00 %
	FONDO DE FOMENTO MUNICIPAL	\$15,876,281.00	\$0.00	\$15,876,281.00	\$4,368,994.78	\$4,368,994.78	\$0.00	27.51 %
	Ejercicio Fiscal 2026	\$15,876,281.00	\$0.00	\$15,876,281.00	\$4,368,994.78	\$4,368,994.78	\$0.00	27.51 %
	FFM Participaciones	\$15,876,281.00	\$0.00	\$15,876,281.00	\$4,368,741.45	\$4,368,741.45	\$0.00	27.51 %
	FFM Intereses Bancarios	\$0.00	\$0.00	\$0.00	\$252.69	\$252.69	\$0.00	0.00 %





**Municipio de Atlapexco**  
**Estado de Hidalgo**  
**Estado Analítico de Ingresos Presupuestales**  
 Al 31/mar./2026

Usc. Erik  
 Rep: rptEstadoPresupuestoIngresos

Fecha y hora de Impresión | 01/abr./2026  
 05:23 p. m.

Fuente de Ingresos	Ley de Ingresos Estimada	Ampliaciones / (Reducciones)	Ley de Ingresos Modificada	Ingresos Devengados	Ingresos Recaudados	Devengado Por Recaudar	Avance de Recaudación (Recaudación / Estimación)
FFM Intereses Finanzas	\$0.00	\$0.00	\$0.00	\$0.64	\$0.64	\$0.00	0.00 %
FONDO DE FISCALIZACION Y RECAUDACION	\$1,995,252.00	\$0.00	\$1,995,252.00	\$435,377.43	\$435,377.43	\$0.00	21.82 %
Ejercicio Fiscal 2026	\$1,995,252.00	\$0.00	\$1,995,252.00	\$435,377.43	\$435,377.43	\$0.00	21.82 %
FOFIR Participaciones	\$1,995,252.00	\$0.00	\$1,995,252.00	\$435,303.49	\$435,303.49	\$0.00	21.81 %
FOFIR Intereses Bancarios	\$0.00	\$0.00	\$0.00	\$73.94	\$73.94	\$0.00	0.00 %
INCENTIVO A LA VENTA DE GASOLINA Y DIESEL (IEPS)	\$1,118,393.00	\$0.00	\$1,118,393.00	\$224,099.12	\$224,099.12	\$0.00	20.03 %
Ejercicio Fiscal 2026	\$1,118,393.00	\$0.00	\$1,118,393.00	\$224,099.12	\$224,099.12	\$0.00	20.03 %
IEPS GAS Participaciones	\$1,118,393.00	\$0.00	\$1,118,393.00	\$224,071.65	\$224,071.65	\$0.00	20.03 %
IEPS GAS Intereses Bancarios	\$0.00	\$0.00	\$0.00	\$11.30	\$11.30	\$0.00	0.00 %
IEPS GAS Intereses Finanzas	\$0.00	\$0.00	\$0.00	\$16.17	\$16.17	\$0.00	0.00 %
IMPUESTO ESPECIAL SOBRE PRODUCCION Y SERVIC	\$799,955.00	\$0.00	\$799,955.00	\$292,762.74	\$292,762.74	\$0.00	36.59 %
Ejercicio Fiscal 2026	\$799,955.00	\$0.00	\$799,955.00	\$292,762.74	\$292,762.74	\$0.00	36.59 %
IEPS TAB Participaciones	\$799,955.00	\$0.00	\$799,955.00	\$292,753.11	\$292,753.11	\$0.00	36.59 %
IEPS TAB Intereses Bancarios	\$0.00	\$0.00	\$0.00	\$9.63	\$9.63	\$0.00	0.00 %
IMPUESTO SOBRE AUTOMOVILES NUEVOS	\$475,179.00	\$0.00	\$475,179.00	\$142,772.58	\$142,772.58	\$0.00	30.04 %
Ejercicio Fiscal 2026	\$475,179.00	\$0.00	\$475,179.00	\$142,772.58	\$142,772.58	\$0.00	30.04 %
ISAN Participaciones	\$475,179.00	\$0.00	\$475,179.00	\$142,747.27	\$142,747.27	\$0.00	30.04 %
ISAN Intereses Bancarios	\$0.00	\$0.00	\$0.00	\$7.83	\$7.83	\$0.00	0.00 %
ISAN Intereses Finanzas	\$0.00	\$0.00	\$0.00	\$17.48	\$17.48	\$0.00	0.00 %
COMPENSACION DE IMPUESTO SOBRE AUTOMOVILE:	\$66,674.00	\$0.00	\$66,674.00	\$19,175.19	\$19,175.19	\$0.00	28.75 %
Ejercicio Fiscal 2026	\$66,674.00	\$0.00	\$66,674.00	\$19,175.19	\$19,175.19	\$0.00	28.75 %
CISAN Participaciones	\$66,674.00	\$0.00	\$66,674.00	\$19,170.27	\$19,170.27	\$0.00	28.75 %
CISAN Intereses Bancarios	\$0.00	\$0.00	\$0.00	\$2.57	\$2.57	\$0.00	0.00 %
CISAN Intereses Finanzas	\$0.00	\$0.00	\$0.00	\$2.35	\$2.35	\$0.00	0.00 %
PARTICIPACION POR LA RECAUDACION OBTENIDA DI	\$2,000,000.00	\$0.00	\$2,000,000.00	\$732,433.55	\$732,433.55	\$0.00	36.62 %
Ejercicio Fiscal 2026	\$2,000,000.00	\$0.00	\$2,000,000.00	\$732,433.55	\$732,433.55	\$0.00	36.62 %
ISR Participaciones	\$2,000,000.00	\$0.00	\$2,000,000.00	\$732,348.00	\$732,348.00	\$0.00	36.61 %
ISR Intereses Bancarios	\$0.00	\$0.00	\$0.00	\$85.55	\$85.55	\$0.00	0.00 %
FONDO DE COMPENSACION	\$1,141,863.00	\$0.00	\$1,141,863.00	\$217,241.71	\$217,241.71	\$0.00	19.02 %
Ejercicio Fiscal 2026	\$1,141,863.00	\$0.00	\$1,141,863.00	\$217,241.71	\$217,241.71	\$0.00	19.02 %
FOCOM Participaciones	\$1,141,863.00	\$0.00	\$1,141,863.00	\$217,215.92	\$217,215.92	\$0.00	19.02 %
FOCOM Intereses Bancarios	\$0.00	\$0.00	\$0.00	\$8.52	\$8.52	\$0.00	0.00 %
FOCOM Intereses Finanzas	\$0.00	\$0.00	\$0.00	\$17.27	\$17.27	\$0.00	0.00 %






**Municipio de Atlapexco**  
**Estado de Hidalgo**  
**Estado Analítico de Ingresos Presupuestales**  
 Al 31/mar./2026

Usr: Erik  
 Rep: rptEstadoPresupuestoIngresos

Fecha y hora de Impresión | 01/abr./2026  
 05:23 p. m.

<b>Fuente de Ingresos</b>		<b>Ley de Ingresos Estimada</b>	<b>Ampliaciones / (Reducciones)</b>	<b>Ley de Ingresos Modificada</b>	<b>Ingresos Devengados</b>	<b>Ingresos Recaudados</b>	<b>Devengado Por Recaudar</b>	<b>Avance de Recaudación (Recaudación / Estimación)</b>
<b>82</b>	INCENTIVO POR ISR ENAJENACION DE BIENES INMUE	\$0.00	\$0.00	\$0.00	\$130,306.54	\$130,306.54	\$0.00	0.00 %
	Ejercicio Fiscal 2026	\$0.00	\$0.00	\$0.00	\$130,306.54	\$130,306.54	\$0.00	0.00 %
	ISR EBI Participaciones	\$0.00	\$0.00	\$0.00	\$130,280.80	\$130,280.80	\$0.00	0.00 %
	ISR EBI Intereses Bancarios	\$0.00	\$0.00	\$0.00	\$25.74	\$25.74	\$0.00	0.00 %
	<b>Aportaciones</b>	\$69,040,705.00	\$0.00	\$69,040,705.00	\$21,542,878.95	\$21,542,878.95	\$0.00	31.20 %
	APORTACIONES FEDERALES	\$69,040,705.00	\$0.00	\$69,040,705.00	\$21,542,878.95	\$21,542,878.95	\$0.00	31.20 %
	FONDO DE APORTACIONES PARA LA INFRAESTRUCT	\$49,241,861.00	\$0.00	\$49,241,861.00	\$16,153,082.34	\$16,153,082.34	\$0.00	32.80 %
	Ejercicio Fiscal 2026	\$49,241,861.00	\$0.00	\$49,241,861.00	\$16,153,082.34	\$16,153,082.34	\$0.00	32.80 %
	FAISM Aportaciones	\$49,241,861.00	\$0.00	\$49,241,861.00	\$16,106,091.00	\$16,106,091.00	\$0.00	32.70 %
	FAISM Intereses Bancarios	\$0.00	\$0.00	\$0.00	\$46,991.34	\$46,991.34	\$0.00	0.00 %
<b>83</b>	FONDO DE APORTACIONES PARA EL FORTALECIMIE	\$19,798,844.00	\$0.00	\$19,798,844.00	\$5,389,796.61	\$5,389,796.61	\$0.00	27.22 %
	Ejercicio Fiscal 2026	\$19,798,844.00	\$0.00	\$19,798,844.00	\$5,389,796.61	\$5,389,796.61	\$0.00	27.22 %
	FORTAMUN Aportaciones	\$19,798,844.00	\$0.00	\$19,798,844.00	\$5,389,068.00	\$5,389,068.00	\$0.00	27.21 %
	FORTAMUN Intereses Bancarios	\$0.00	\$0.00	\$0.00	\$728.61	\$728.61	\$0.00	0.00 %
	<b>Convenios</b>	\$0.00	\$0.00	\$0.00	\$337,661.28	\$337,661.28	\$0.00	0.00 %
	RECURSOS ESTATALES	\$0.00	\$0.00	\$0.00	\$337,661.28	\$337,661.28	\$0.00	0.00 %
	FONDO EMERGENTE DEL IMPUESTO SOBRE NOMINA:	\$0.00	\$0.00	\$0.00	\$337,661.28	\$337,661.28	\$0.00	0.00 %
	Ejercicio Fiscal 2026	\$0.00	\$0.00	\$0.00	\$337,661.28	\$337,661.28	\$0.00	0.00 %
	ISN Convenio	\$0.00	\$0.00	\$0.00	\$337,548.00	\$337,548.00	\$0.00	0.00 %
	ISN Intereses Bancarios	\$0.00	\$0.00	\$0.00	\$113.28	\$113.28	\$0.00	0.00 %
<b>93</b>	<b>Subsidios y Subvenciones</b>	\$0.00	\$0.00	\$0.00	\$8,834.60	\$8,834.60	\$0.00	0.00 %
	SUBSIDIOS	\$0.00	\$0.00	\$0.00	\$8,834.60	\$8,834.60	\$0.00	0.00 %
	FONDO PARA LAS ENTIDADES FEDERATIVAS Y MUNI	\$0.00	\$0.00	\$0.00	\$8,834.60	\$8,834.60	\$0.00	0.00 %
	Ejercicio Fiscal 2026	\$0.00	\$0.00	\$0.00	\$8,834.60	\$8,834.60	\$0.00	0.00 %
	HIDROCARBUROS Convenio	\$0.00	\$0.00	\$0.00	\$8,827.99	\$8,827.99	\$0.00	0.00 %
	HIDROCARBUROS Intereses Bancarios	\$0.00	\$0.00	\$0.00	\$1.00	\$1.00	\$0.00	0.00 %
	HIDROCARBUROS Intereses Finanzas	\$0.00	\$0.00	\$0.00	\$5.61	\$5.61	\$0.00	0.00 %
	<b>Total</b>	\$141,102,610.00	\$0.00	\$141,102,610.00	\$44,137,588.88	\$44,137,588.88	\$0.00	31.28 %





**Municipio de Atlapexco**  
**Estado de Hidalgo**  
**Estado Analítico de Ingresos Presupuestales**  
 Al 31/mar./2026

Usr: Erik  
 Rep: rptEstadoPresupuestoIngresos

Fecha y hora de Impresión | 01/abr./2026 | 05:23 p. m.

Fuente de Ingresos	Ley de Ingresos Estimada	Ampliaciones / (Reducciones)	Ley de Ingresos Modificada	Ingresos Devengados	Ingresos Recaudados	Devengado Por Recaudar	Avance de Recaudación (Recaudación / Estimación)



L.C. LEYDI AQUINO HERNANDEZ  
 TESORERA MUNICIPAL



PROFRA. ANABEL CANALES ORTEGA  
 SINDICO MUNICIPAL



ING. JUAN DE DIOS NOCHEBUENA HERNANDEZ  
 PRESIDENTE MUNICIPAL CONSTITUCIONAL